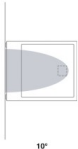
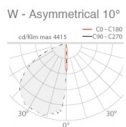
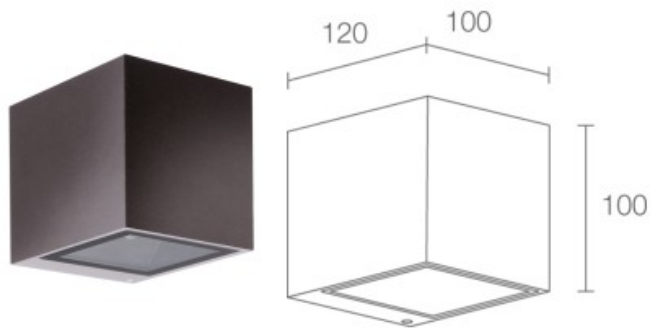


LED Wandleuchte

12213-KA11115DH

Wandleuchte für den Außenbereich, mit einseitigem Lichtaustritt; an Oberfläche (Wand). Auf Wunsch RAL-Finish. Material Leuchtschirm: transparentes Hartglas mit Siebdruck, extraklar; Integriertes Netzteil Kabelmuffe für 0,50 m-Kabel, H05RN-F 2x0,75 Ø6,3 mm

Schutzsysteme: Die PID (Protective Impedance Device) schützt die Leuchten vor externen elektrischen Phänomenen, wie die Ansammlung elektrostatischer Ladungen oder stoßartige Phänomene, die in der Stromleitung entstehen. Im Allgemeinen handelt es sich um Ereignisse mit geringem Energiegehalt; 2019/2015; nach Funktionsprüfung und Kontrolle der elektrischen Kennwerte zur Leistungsaufnahme durch End-of-Line (EOL)-Tests überprüft und freigegeben



Systemleistung [W]	8,5W	Leuchtmittel	LED
Lichtstrom [lm]	657lm	Lichtfarbe [K]	3000K
CRI	>80	Optik	diffus
Betriebsgerät	Treiber intern	Lichtaustritt	direkt
Spannung[V]	230V	Material	Aluminium
Länge [mm]	120	Breite [mm]	100
Höhe [mm]	100	Schutzart [IP]	IP65
Stoßfestigkeit	IK07	Effizienz [lm/W]	77