

# LED Rohrpendelleuchte

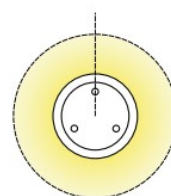

122315-LW-AFT-3000-1200-D



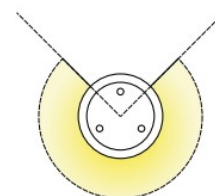
Utsch • Huber

Lichtsysteme

Projektleuchte aus Plexiglas  
Endstücke und Verbinder aus Aluminium,  
in jeder gewünschten RAL-Farbe lieferbar Horizontale oder vertikale Montage  
Auch als Kettenvariante vertikal  
Ausstrahlungswinkel 360° (Konverter extern)  
Ausstrahlungswinkel ca.270° (Konverter intern)  
Maximale Rohrlänge 2m  
Mit Verbindungsstück verlängerbar



Ausstrahlungswinkel 360°  
(Konverter extern)



Ausstrahlungswinkel ca. 270°  
(Konverter intern)

Systemleistung [W]	ca 20W	Leuchtmittel	LED
Lichtstrom [lm]	ca 2400	Lichtfarbe [K]	3000k
CRI	CRI90	Betriebsgerät	DALI
Lichtaustritt	25°	Länge [mm]	1200
Schutzart [IP]	IP20	Durchmesser Ø [mm]	80



DALI



IP 20