

Aluminiumprofilleuchte

125-P0X4W-SLO-T6V17-840-1483-ILD-T-3



Utsch • Huber

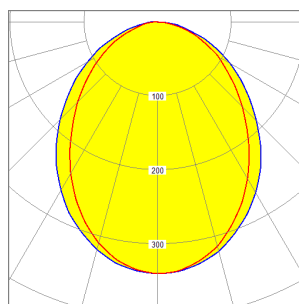

Lichtsysteme

Aluminiumprofilleuchte mit klarer Linienführung für Wandanbau mit direkter Lichtverteilung und einer Leuchtenbreite von 45mm / Leuchtenhöhe von 60mm.

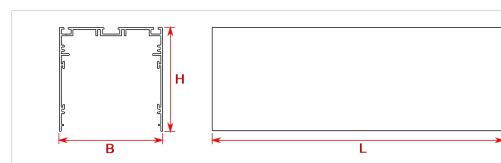
Spezielle, satinierte PMMA-Scheibe für höchste Homogenität. Das Zusammenwirken der speziellen, stark lichtstreuenden und blendungsreduzierenden Oberfläche und des durchgeperlten Materials erzeugt eine optimale Diffusion und eine homogen leuchtende Fläche ohne sichtbare LED-Hot-Spots.

Sichtbare Leuchtenteile pulverbeschichtet in titansilber.

Es sind je Kanalform 1 Betriebsgerät(e) verbaut. inkl Notlicht über Einzelbatterie 3Std



Systemleistung [W]	22,92	Leuchtmittel	LED
Lichtstrom [lm]	2901	Lichtfarbe [K]	4000
CRI	>80	Optik	Opal
Betriebsgerät	Treiber intern	Dimmbarkeit	On/Off (optional DALI)
Lichtaustritt	direkt	Länge [mm]	1483
Breite [mm]	45	Höhe [mm]	60
Schutzart [IP]	IP20	Gehäusefarbe	titan Silber



DALI

~220-240V

50-60 Hz



IP 20